DJPb
Indonesian Treasury

HAnDAL
Harmonis Amanah Digital Akuntabel Loyal

InTress

BULETIN INVESTASI, KEUANGAN, DAN EKONOMI

Mei
Dwiminggu II
2023

HIGHLIGHTS

- Trend Dedolarisation (Part 3 – Final)
- Harga Minyak Dunia Melonjak Akibat Rencana Pemangkasan Produksi oleh Arab Saudi
- BEI Terapkan Batas ARB Menjadi 15% per 5 Juni
- Amerika Serikat Terhindar dari Gagal Bayar Utang

Trend Dedolarisation (Part 3 – Final)
Long Term Global Impact

Global impact dalam jangka panjang dengan terjadinya dedolarisasi, dimana berlakunya mata uang lokal sebagai alat tukar transaksi (LCS/Local Currency Settlement), dengan seluruh kegiatan perdagangan barang dan jasa antara Indonesia dengan Negara mitra (TT Outgoing/Incoming dan LC Import/Eksport) menggunakan mata uang pengekspor, diproyeksikan dapat mengurangi hegemoni USD. Peran US yang telah menimbulkan ketegangan kenaikan suku bunga AS yang tajam dan sanksi yang membekukan Rusia dari sistem perbankan global mendorong negara-negara "BRICS", Brasil, Rusia, India, Cina, dan Afrika Selatan, untuk menantang hegemoni dolar. Selain kebijakan berbagai negara termasuk US dalam terjadinya perang mata uang, serta adanya sanksi terhadap Rusia, negara-negara BRICS juga melakukan kebijakan lain, Arab Saudi dan Cina telah memulai transaksi jual beli minyak dengan Cina menggunakan Yuan, dan selanjutnya Brasil dan Cina mengumumkan pengaturan kliring yuan secara bertahap untuk beberapa perdagangan antara kedua negara, dan selanjutnya antara Cina dan Rusia juga sekarang melakukan perdagangan mereka dalam yuan dalam proporsi yang sangat besar. Dengan melihat berbagai kebijakan dan perang sanksi antara US dan Rusia, serta kebijakan berbagai negara untuk menggunakan LCS, juga membawa pengaruh pada harga emas/gold yang setahun belakangan ini dan telah melewati batas psikologis dengan mencapai US2.000/onz. Selain pengaruh dari sanksi tersebut, Sejumlah faktor telah mendorong harga emas, penyimpan nilai tradisional di masa krisis. Negara-negara emerging market telah menambah penguatan harga emas yang dipicu oleh penjualan aset dolar mereka, sebagai bagian de-dolarisasi yang berkembang karena kepercayaan pada dolar dirusak oleh keputusan AS untuk mempersenjatai mata uangnya sebagai bagian dari rezim sanksi ekstremnya terhadap Rusia.

Namun demikian, dari berbagai pandangan terkait gambaran apa yang akan terjadi dalam jangka panjang terhadap kondisi global memberikan arah yang berbeda bagi beberapa ahli. Ahli strategi JPMorgan juga mengatakan bahwa sementara penggunaan dolar secara keseluruhan berada dalam kisaran historisnya dan greenback tetap berada di puncak, pandangan yang lebih dekat menunjukkan gambaran beragam. Hal lain yang mungkin dapat menjawab arah dari dedolarisasi terhadap USD maupun mata uang pengganti adalah seberapa besar trend dana cadangan (Reserve), termasuk proporsi USD dan Gold ataupun mata uang mitra dagang, yang akan dipegang oleh bank central masing-masing negara kedepannya akan menentukan kekuatan USD dalam beberapa tahun kedepan.

Hot Issue: Domestic

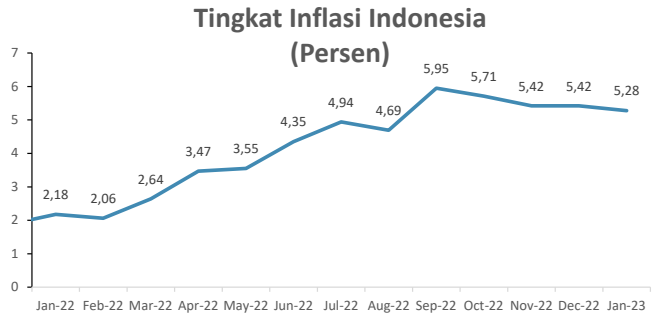

Sumber: Refinitif

Data Inflasi Mei tercatat sebesar 4%

Badan Pusat Statistik (BPS) mencatat bahwa pada bulan Mei, Indeks Harga Konsumen (IHK) mengalami inflasi sebesar 4% (year on year/yoy). Angka inflasi ini lebih rendah daripada bulan sebelumnya yang mencapai 4,33%. Secara bulanan, inflasi mencapai 0,09% (month to month/mtm), dan secara tahunan mencapai 1,10% (year to date/ytd). Rilis data inflasi ini sejalan dengan prediksi para ekonom yang memperkirakan inflasi (year on year/yoy) akan mencapai 4,20% pada bulan Mei. Angka inflasi tersebut lebih rendah dibandingkan dengan bulan April yang mencapai 4,33%. Penurunan inflasi ini terjadi karena harga barang kembali normal setelah mengalami lonjakan pada periode Lebaran. Namun, terdapat beberapa bahan pokok yang mengalami kenaikan harga, seperti daging ayam dan telur. Harga rata-rata daging ayam naik sebesar 6,6% menjadi Rp 37.331 pada bulan Mei 2023, sementara harga telur ayam melonjak sebesar 3,7% menjadi Rp 30.939/kg. Pada hari Selasa tanggal 30 Mei 2023, harga daging ayam bahkan mencapai Rp 38.450/kg, sedangkan harga telur ayam mencapai Rp 32.000/kg.

Pemerintah Indonesia menetapkan target pertumbuhan ekonomi antara 5,3 persen hingga 5,7 persen pada tahun 2024. Menteri Keuangan menjelaskan bahwa target ini didasarkan pada daya tahan ekonomi Indonesia di tengah ketidakpastian global. Selain pemerintah, berbagai lembaga juga memaparkan proyeksi pertumbuhan ekonomi Indonesia. Dana Moneter Internasional (IMF) memproyeksikan pertumbuhan ekonomi sebesar 5,1 persen pada tahun 2024. Bank Dunia memproyeksikan pertumbuhan sebesar 4,9 persen, sedangkan Bloomberg Consensus dan OECD memproyeksikan pertumbuhan sebesar 5 persen dan 5,1 persen, secara berturut-turut. Selanjutnya, Sri Mulyani juga menyampaikan proyeksi inflasi Indonesia untuk tahun 2024, berkisar antara 1,5 persen hingga 3,5 persen. Untuk pergerakan nilai tukar rupiah terhadap dolar AS, Sri Mulyani memproyeksikan kisaran antara Rp14.700 hingga Rp15.300 per dolar AS.

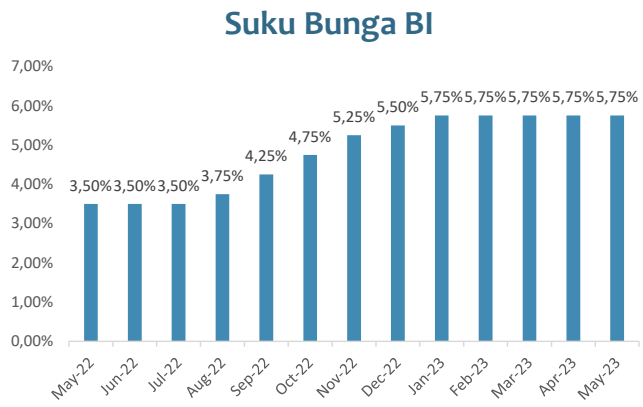

Sumber: BI

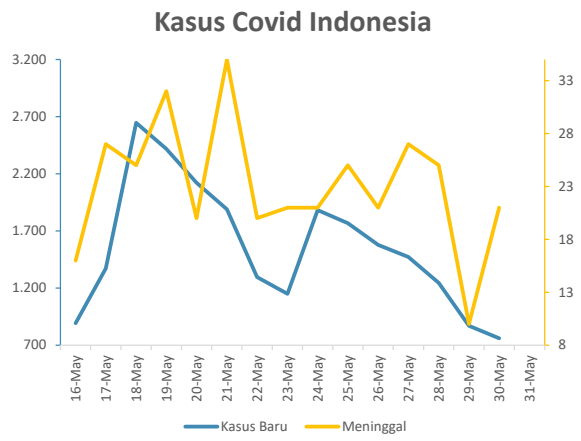

Sumber: JHU CSSE Covid Data

Hot Issue: International

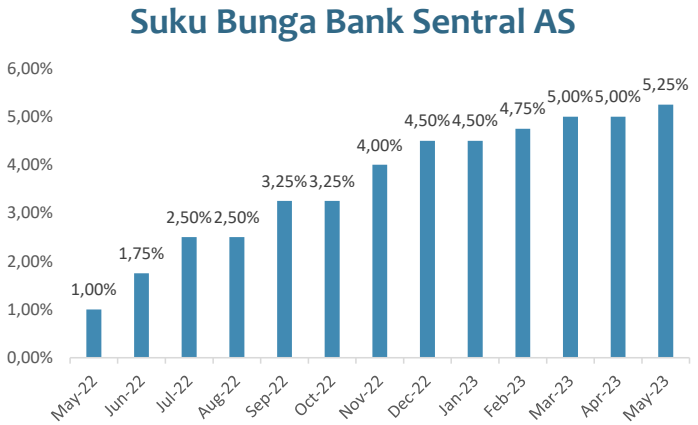

Sumber: Trading Economics & Databoks diolah

Pada kuartal I 2023 ekonomi Jerman mengalami resesi karena pengeluaran rumah tangga negara tersebut tidak mampu mengatasi tekanan inflasi yang tinggi. Data produk domestik bruto (PDB) kuartal pertama menunjukkan penurunan sebesar 0,3%, menyusul penurunan sebesar 0,5% pada kuartal keempat tahun 2022. Resesi umumnya terjadi ketika ekonomi mengalami kontraksi selama dua kuartal berturut-turut. Menteri Keuangan Jerman, Christian Lindner, menyebut data PDB Jerman menunjukkan "tanda-tanda negatif yang mengejutkan". Ketergantungan Jerman pada pasokan energi dari Rusia menjadi penyebab resesi, namun perkiraan pertumbuhan masih lebih suram. Konsumsi rumah tangga turun sebesar 1,2% dibandingkan dengan kuartal sebelumnya setelah disesuaikan dengan harga, musim, dan kalender. Belanja pemerintah juga mengalami penurunan signifikan, yaitu sebesar 4,9%, pada kuartal tersebut. Secara keseluruhan, resesi yang terjadi di Jerman saat ini belum mencapai skenario terburuk dari resesi yang parah, namun penurunan hampir 1% dibandingkan dengan musim panas tahun lalu tetap menjadi tantangan yang signifikan.

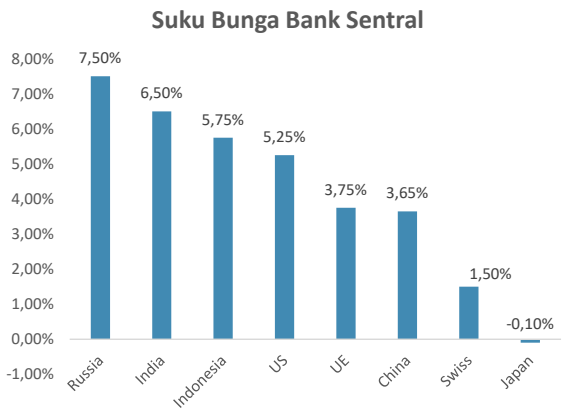

Sumber: Trading Economics

Amerika Serikat terhindar dari gagal bayar utang

Presiden Amerika Serikat, Joe Biden, telah menandatangani RUU Tanggung Jawab Fiskal (Fiscal Responsibility Act) 2023 menjadi undang-undang. Undang-undang tersebut telah disetujui oleh senat pada Kamis (1/6). Tindakan ini dilakukan guna mencegah terjadinya gagal bayar utang pemerintah AS. Dikutip dari Kompas, undang-undang ini akan meningkatkan batas tingkat utang aktual pada 2 Januari 2025. Menurut Goldman Sachs, total utang pemerintah federal AS diperkirakan akan melebihi 35 triliun dolar AS (1 dolar AS = Rp14.969) pada Januari 2025. Dengan kata lain, setiap warga negara AS akan bertanggung jawab atas utang pemerintah sebesar 100.000 dolar AS. Pada bulan Januari, batas plafon utang AS telah mencapai 31,4 triliun dolar AS, atau sekitar 120 persen lebih tinggi dari Produk Domestik Bruto (PDB) tahunan negara tersebut. Selama beberapa bulan terakhir, ketika Gedung Putih dan Kongres menghadapi kesulitan dalam negosiasi persyaratan untuk meningkatkan batas utang, Kementerian Keuangan AS telah menerapkan "langkah-langkah luar biasa" guna mencegah terjadinya gagal bayar utang.

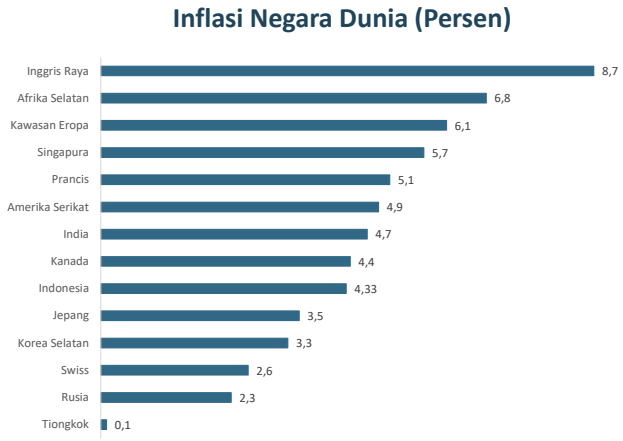

Sumber: Trading Economics

Capital Market Info

IHSG Sektoral

Sektor	Harga 31 Mei	WoW	YtD
Keuangan	1368,303	-0,51%	-12,00%
Konsumen Non-Primer	737,382	0,1%	10,4%
Barang Baku	983,564	-5,00%	-20,93%
Energi	1709,549	-5,59%	48,4%
Infrastruktur	823,719	0,4%	-15,31%
Konsumen Primer	855,853	1,0%	-4,56%
Teknologi	5105,892	5,3%	-45,69%
Kesehatan	1457,49	-2,64%	2,8%
Industri	1127,434	-3,40%	8,7%
Transportasi	1825,306	1,8%	11,5%
Properti	711,795	-1,74%	-8,80%

Sumber: Refinitiv

Pergerakan Indeks Harga Saham Gabungan (IHSG) pada pekan kedua Mei 2023 mengalami pelemahan sebesar 0,65% pada level 6.633,6. transaksi sebesar Rp29,52 triliun dengan jumlah saham yang diperdagangkan sebanyak 75,58 miliar saham. Nilai transaksi meningkat dari hari sebelumnya sebesar 20,87 miliar saham senilai Rp9,23 triliun. Pada penutupan akhir Mei, 152 saham menguat, 419 terkoreksi, dan 171 lainnya stagnan.

Indeks Saham Mancanegara

Tgl	Nasdaq	HSI	SSEC
31-May	14.254	18.234	3.205
30-May	14.355	18.596	3.224
29-May	14.298	18.551	3.221
26-May	14.298	18.747	3.213
25-May	13.939	18.747	3.201
24-May	13.604	19.116	3.205
23-May	13.673	19.431	3.246
22-May	13.850	19.678	3.296
19-May	13.803	19.451	3.284
18-May	13.835	19.727	3.297
17-May	13.589	19.561	3.284
16-May	13.426	19.978	3.291

Sumber: Refinitiv

PERGERAKAN 5 INDEKS SAHAM INDONESIA

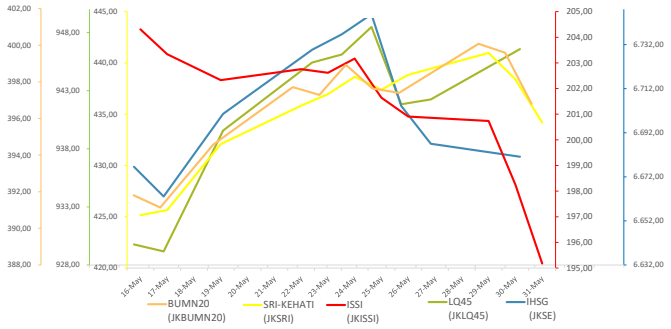

Sumber: Refinitiv

Bursa Efek Indonesia menerapkan kebijakan baru terkait batasan persentase Auto Rejection Bawah (ARB) tahap I menjadi 15 persen yang mulai berlaku efektif pada Senin, 5 Juni 2023. Yulianto Aji Sadono, Sekretaris Perusahaan BEI, mengungkapkan bahwa BEI telah melaksanakan normalisasi kebijakan tersebut sebagai bagian dari upaya penyesuaian, dan diterapkan mulai Senin, 5 Juni 2023.

Adapun batasan persentase ARB yang berlaku adalah sebagai berikut:

- Saham dengan rentang harga Rp 50 - Rp 200 memiliki batasan persentase Auto Rejection Atas (ARA) sebesar 35 persen, dan Auto Rejection Bawah (ARB) sebesar 15 persen.
- Saham dengan rentang harga Rp200-Rp5.000 memiliki batasan persentase ARA sebesar 25 persen, dan ARB sebesar 15 persen.
- Saham dengan rentang harga di atas Rp 5.000 memiliki batasan persentase ARA sebesar 20 persen, dan ARB sebesar 15 persen.

Implementasi kebijakan ini mengacu pada siaran pers Bursa Efek Indonesia Nomor: 027/BEI.SPR/03-2023 tentang "Normalisasi Kebijakan Relaksasi Pandemi BEI", penerapan batasan persentase ARB tahap I ini juga merupakan langkah dalam normalisasi kebijakan relaksasi yang diimplementasikan sebagai respons terhadap pandemi COVID-19. Dengan penerapan ARB sebesar 15 persen, diperkirakan akan meningkatkan fluktuasi Indeks Harga Saham Gabungan (IHSG) dan diharapkan dapat meningkatkan nilai transaksi di bursa saham Indonesia.

BEI terapkan batas ARB jadi 15% per 5 Juni

"The most important investment you can make is in yourself" - Warren Buffet

Currency Market Info

NILAI TUKAR MATA UANG 5 NEGARA ASEAN TERHADAP USD

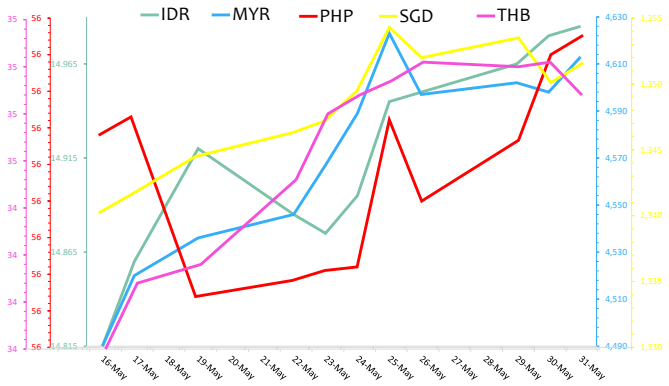

Sumber: Refinitiv

Nilai Tukar Mata Uang Utama Dunia terhadap USD

Tgl	GBP	JPY	EUR	CNY
31-May	1,24	139,34	1,07	7,11
30-May	1,24	139,79	1,07	7,08
29-May	1,24	140,44	1,07	7,07
26-May	1,23	140,62	1,07	7,06
25-May	1,23	140,05	1,07	7,08
24-May	1,24	139,46	1,07	7,06
23-May	1,24	138,58	1,08	7,06
22-May	1,24	138,60	1,08	7,04
19-May	1,24	137,95	1,08	7,01
19-May	1,24	138,71	1,08	7,04
17-May	1,25	137,67	1,08	7,00
16-May	1,25	136,37	1,09	6,98

Sumber: Refinitiv

Data JIBOR

Tgl	IndONIA/ Overnight (%)	JIBOR				
		1 Minggu (%)	1 Bulan (%)	3 Bulan (%)	6 Bulan (%)	12 Bulan (%)
31-May	562.651	599.929	640.000	676.357	687.857	707.857
30-May	550.733	599.738	640.000	676.357	687.786	707.786
29-May	555.273	599.857	640.000	676.357	687.786	707.786
26-May	541.750	599.881	640.000	676.357	687.857	707.857
25-May	548.714	600.000	640.000	676.357	687.857	707.857
24-May	546.304	600.000	640.000	676.357	687.857	707.857
23-May	552.872	600.000	640.000	676.357	687.857	707.857
22-May	555.689	600.000	640.000	676.357	687.857	707.857
19-May	551.278	599.905	640.000	676.357	687.857	707.857
17-May	550.226	600.000	640.000	676.357	687.857	707.857
16-May	554.630	600.000	640.000	676.357	687.857	707.857

Sumber: BI.go.id

Perkembangan lima mata uang negara di kawasan Asia Tenggara terhadap USD dalam dua pekan. Mayoritas kurs mata uang ASEAN melemah terhadap dolar AS. Rupiah melemah 1,15% menjadi Rp14.985, Ringgit Malaysia terkoreksi sebesar 2,74% menjadi MYR4,613, Peso Filipina melemah 0,49% menjadi PHP 56,35, Dolar Singapura melemah 0,85% menjadi SGD1,352, dan Baht Thailand melemah 1,58% menjadi THB34,64.

Bank Indonesia (BI) yakin bahwa nilai tukar rupiah akan menguat pada tahun 2024 jika dibandingkan dengan tingkat nilai tukar tahun 2023. Rata-rata nilai tukar rupiah pada tahun 2024 diproyeksikan akan berkisar antara Rp 14.600 hingga Rp 15.100 per dolar AS. Rupiah diperkirakan akan menguat dibandingkan dengan perkiraan rata-rata nilai tukar rupiah tahun 2023 yang berkisar antara Rp 14.800 hingga Rp 15.200 per dolar AS. Sebagai langkah antisipatif, BI akan mengumpulkan berbagai strategi diantaranya, BI akan melakukan triple intervention, yaitu intervensi di pasar spot, pasar DNDF, dan pasar surat berharga negara (SBN) sekunder. Kedua, BI akan menjalankan operasi twist dengan menjual SBN tenor jangka pendek untuk meningkatkan imbal hasil SBN jangka pendek, sehingga menarik minat investor untuk berpartisipasi. Ketiga, BI akan meningkatkan masuknya devisa hasil ekspor (DHE) melalui instrumen term deposit valas (TD Valas). Keempat, BI akan memperluas transaksi menggunakan mata uang lokal atau local currency transaction (LCT) dengan negara mitra untuk mengurangi ketergantungan terhadap dolar AS. Saat ini, Indonesia telah menjalin kerja sama LCT dengan beberapa negara, seperti Malaysia, Thailand, Jepang, dan China. Selain itu, baru-baru ini, Indonesia juga telah menandatangani nota kesepahaman penggunaan LCT dengan Korea Selatan, yang akan semakin memperluas jangkauan transaksi menggunakan mata uang lokal

"To be an investor you must be a believer in a better tomorrow"

- Benjamin Graham

BI: Rupiah diprediksi menguat pada 2024

Commodity Market Info

Harga komoditas utama Indonesia ditutup melemah pada akhir Mei. Harga CPO pada Bursa Malaysia Exchange melemah 7,4% menjadi MYR3.201 per ton, batu bara melemah 17,6% menjadi 135USD dan karet melemah 1,2% menjadi JPY203. Beberapa faktor sentimen yang mempengaruhi pergerakan harga CPO pada bulan Mei, di antaranya adalah potensi peningkatan pasokan CPO dari Indonesia dan Malaysia yang melebihi permintaan, selain itu terdapat sentimen negatif dari Tiongkok yang merupakan salah satu konsumen terbesar CPO. Biro Statistik Nasional China melaporkan *purchasing managers' index* (PMI) manufaktur pada Mei turun menjadi 48,8 dari bulan sebelumnya 49,2. Angka di bawah 50 berarti kontraksi atau menurunnya aktivitas usaha. Hal ini berpotensi menurunkan permintaan Tiongkok terhadap komoditas sawit.

Hard Commodity

Tgl	Natural Gas	WTI Crude Oil	Brent Crude Oil	Gold
31-May	2,266	68,110	72,700	1.962,301
30-May	2,327	69,450	75,550	1.959,145
26-May	2,181	72,350	77,820	1.946,325
25-May	2,307	71,680	77,030	1.940,336
24-May	2,398	74,370	79,190	1.957,011
23-May	2,321	72,870	78,410	1.974,728
22-May	2,400	71,810	77,230	1.969,432
19-May	2,585	71,570	76,930	1.976,555
18-May	2,592	71,820	77,310	1.958,053
17-May	2,365	72,780	77,570	1.981,722
16-May	2,376	70,850	76,620	1.988,603

Sumber: Refinitiv

Soft Commodity

Tgl	Corn	Coffee	Cocoa	Soybeans
31-May	594,00	178,65	2.346,00	1.299,75
30-May	594,00	177,10	2.350,00	1.296,50
26-May	604,00	181,60	2.360,00	1.337,25
25-May	590,75	182,70	2.366,00	1.324,00
24-May	587,25	188,00	2.355,00	1.324,50
23-May	577,50	187,45	2.358,00	1.322,50
22-May	571,00	189,20	2.372,00	1.341,25
19-May	554,50	192,00	2.398,00	1.307,25
18-May	555,25	190,45	2.332,00	1.333,25
17-May	561,50	189,85	2.303,00	1.337,00
16-May	581,25	190,35	2.293,00	1.364,00

Sumber: Refinitiv

PALM OIL, SOYBEAN, DAN CRUDE OIL

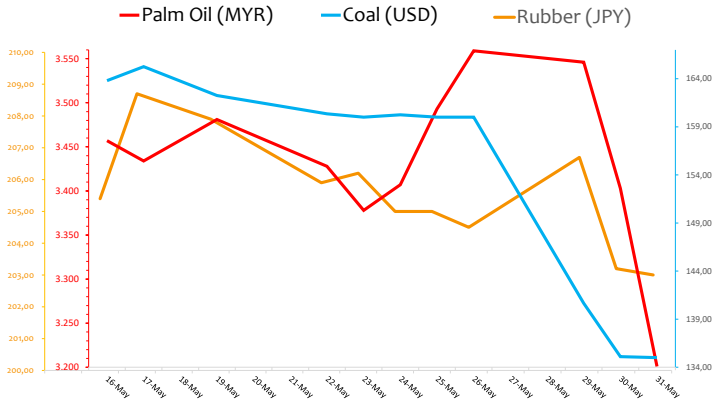

Sumber: Refinitiv

Harga minyak dunia melonjak akibat rencana pemangkasan produksi oleh Arab Saudi

Harga minyak mengalami lonjakan lebih dari US$2 per barel pada awal perdagangan Asia pada Senin (5/6). Menurut laporan dari Reuters, harga minyak mentah Brent berjangka mencapai US$78,42 per barel, naik sebesar US$2,29 atau 3 persen setelah sebelumnya mencapai puncak sesi tertinggi di US$78,73 per barel. Sementara itu, harga minyak mentah West Texas Intermediate AS naik sebesar US$2,27 per barel atau 3,2 persen menjadi US$74,01 per barel setelah mencapai level tertinggi intraday di US$75,06 per barel. Kenaikan harga minyak ini disebabkan oleh pernyataan dari Arab Saudi yang mengumumkan rencana pemangkasan produksi sebesar 1 juta barel per hari mulai bulan Juli mendatang. Dengan langkah ini, pasokan minyak dari Arab Saudi yang pada bulan Mei mencapai 10 juta barel per hari, akan turun menjadi 9 juta barel per hari. Pernyataan ini telah menimbulkan spekulasi di pasar bahwa pasokan minyak akan berkurang, sehingga mendorong kenaikan harga. Penurunan produksi tersebut merupakan yang terbesar dalam beberapa tahun terakhir.Namun, para pengamat memperkirakan bahwa kenaikan harga minyak akan terbatas oleh kebijakan Uni Emirat Arab yang meningkatkan target produksi sekitar 0,2 juta barel per hari menjadi 3,22 juta barel per hari.

Realisasi Pembiayaan Ultra Mikro

*berdasarkan data SIKP UMi tanggal 5 Juni 2023

TOTAL DEBITUR **7,97 Juta**

TOTAL PENYALURAN **Rp 28,54 Triliun**

INDIVIDU 11,95%

KELOMPOK 88,05%

PENYALUR	% DEBITUR	DEBITUR	% RP PENYALURAN	RP PENYALURAN
PNM	78,37%	6.247.981	75,31%	21,49 T
BAV	15,40%	1.227.556	16,39%	4,68 T
PEGADAIAN	6,04%	481.795	7,96%	2,27 T
PENYALUR LAINNYA	0,19%	15.434	0,34%	0,09 T

LINKAGE/BAV	% DEBITUR	DEBITUR	% PENYALURAN	RP PENYALURAN
KOPERASI MITRA DHUAFA	49,73%	615.734	46,25%	2.198,4 M
KSPS BMT UGT SIDOGIRI	14,99%	185.570	13,83%	657,5 M
KSPPS TAMZIS BINA UTAMA	5,77%	71.444	5,98%	284,3 M
KSPPS BMT BINA UMMAT SEJAHTERA	6,19%	76.609	5,76%	273,9 M
KSPPS NUSA UMMAT SEJAHTERA	1,66%	20.576	4,70%	223,3 M
KSPPS ABDI KERTA RAHARJA	4,35%	53.850	3,98%	189,1 M
LINKLAGE LAINNYA	17,32%	214.493	19,49%	926,4 M

PENYALUR	% DEBITUR	DEBITUR	% RP PENYALURAN	RP PENYALURAN
< 20 GEN Z	0,45%	35 Rb	0,40%	113,3 M
20-39 GEN Y/MILLENNIALS	41,35%	3,3 Jt	40,59%	11,6 T
40-49 GEN X	31,40%	2,5 Jt	31,97%	9,1 T
>=50 BABY BOOMERS	26,80%	2,1 Jt	27,05%	7,7 T
Total	100,00%	7,9 Jt	100,00%	28,5 T

Perkembangan Penyaluran Pembiayaan UMi Syariah

Penyaluran Pembiayaan UMi dengan akad Syariah dilakukan melalui 40 Koperasi Syariah dan 2 LKBB syariah serta skema Syariah pada PT Pegadaian dan PT PNM.

Jenis Akad	Debitur	%	Rp Penyaluran	%
Konvensional	4,01 juta	50,21%	14,07 T	49,29%
Syariah	3,97 juta	49,79%	14,47 T	50,71%
Total	**7,98 juta**	**100%**	**28,54 T**	**100%**

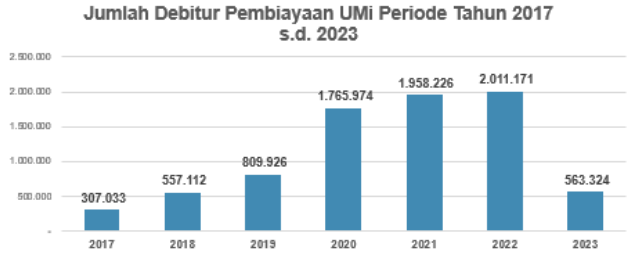

Sumber: SIKP, diolah

Realisasi Pembiayaan Ultra Mikro 2023

*berdasarkan data SIKP UMi tanggal 5 Juni 2023

TOTAL DEBITUR **563.324**

TOTAL PENYALURAN **Rp 2,31 T**

INDIVIDU 4,34%

KELOMPOK 95,66%

PENYALUR	% DEBITUR	DEBITUR	% RP PENYALURAN	RP PENYALURAN
PNM	87,31%	491.817	87,33%	2.017,65 M
BAV	11,79%	66.430	11,02%	254,55 M
KOPERASI SP KARYA BAITUL MANDIRI	0,24%	1.346	0,45%	10,37 M
PENYALUR LAINNYA	0,66%	3.731	1,20%	27,78 M

LINKAGE/BAV	% DEBITUR	DEBITUR	% PENYALURAN	RP PENYALURAN
KOPERASI MITRA DHUAFA	55,83%	39.795	52,87%	153,7 M
KSPS BMT UGT SIDOGIRI	23,26%	16.577	19,10%	55,5 M
KSPPS BMT BINA UMMAT SEJAHTERA	3,34%	2.383	4,80%	13,9 M
KSP KARYA BAITUL MANDIRI	1,89%	1.346	3,57%	10,4 M
KSPPS BENTENG MIKRO INDONESIA	1,81%	1.292	3,28%	9,5 M
LINKAGE LAINNYA	13,87%	9.890	16,38%	47,6 M

PERIODE PENYALURAN	DEBITUR	RP PENYALURAN
Agustus 2017 – Des 2022	7,41 Jt	26,23 T
1 Januari – 15 Mei 2023	563,3 Rb	2,31 T
Total	**7,97 Jt**	**28,53 T**

Perkembangan Penyaluran Pembiayaan UMi Syariah 2023

Penyaluran Pembiayaan UMi dengan akad Syariah dilakukan melalui 40 Koperasi Syariah dan 2 LKBB syariah serta skema Syariah pada PT Pegadaian dan PT PNM.

Jenis Akad	Debitur	%	Rp Penyaluran	%
Konvensional	146.659	26,03%	627,4 M	27,16%
Syariah	416.665	73,97%	1.682,9 M	72,84%
Total	**563.324**	**100%**	**2,31 T**	**100%**

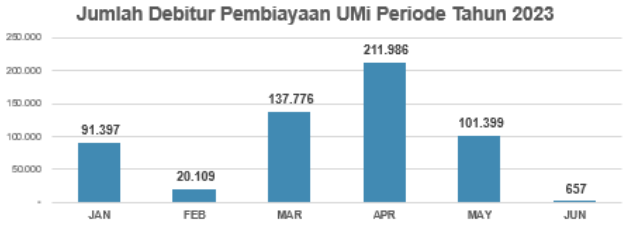

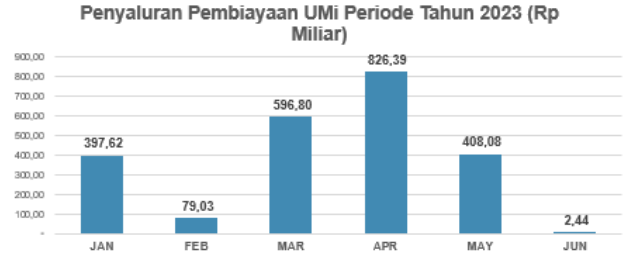

Sumber: SIKP, diolah

RECAP KEGIATAN DIREKTORAT SMI

PELATIHAN PLATFORM BLOOMBERG.

Pada Rabu, 24 Mei 2023, Direktorat SMI mengadakan pelatihan Platform Bloomberg secara luring pada Bloomberg Office. Kegiatan ini turut melibatkan perwakilan dari Sekretariat Ditjen Perbendaharaan dan Direktorat PKN. Pelatihan kali ini didampingi langsung oleh Market Analyst senior, Kevin Lau dengan materi pokok Fixed Income berikut Technical Analysis atas instrument dimaksud.

@Direktorat SMI

Redaktur: Tunas Agung Jiwa Barata, Kontributor: Pierra Santos (pierra.santos@kemenkeu.go.id) & M. Andri Aulia R (maa.rizki@kemenkeu.go.id), Ziyda Aynu Rifqi (Zydna.aynu@kemenkeu.go.id), Rizky Herdittra Sedayu Mulyo (rizky.mulyo@kemenkeu.go.id)

. Semua data dan konten berasal dari Refinitiv/Reuters, Bloomberg, CNBC Indonesia, CNN,IDN Financial, Yahoo Finance, Detik, Kontan, Bisnis, Investing. Cover: Canva.

" Menjadi Pengelola Investasi Pemerintah yang Profesional, Pruden, dan Akuntabel"